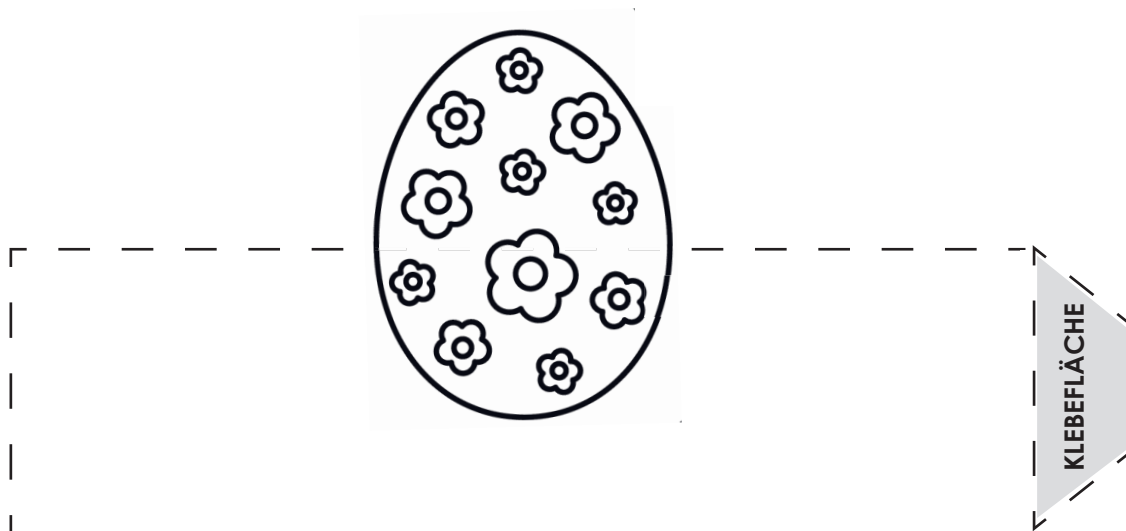
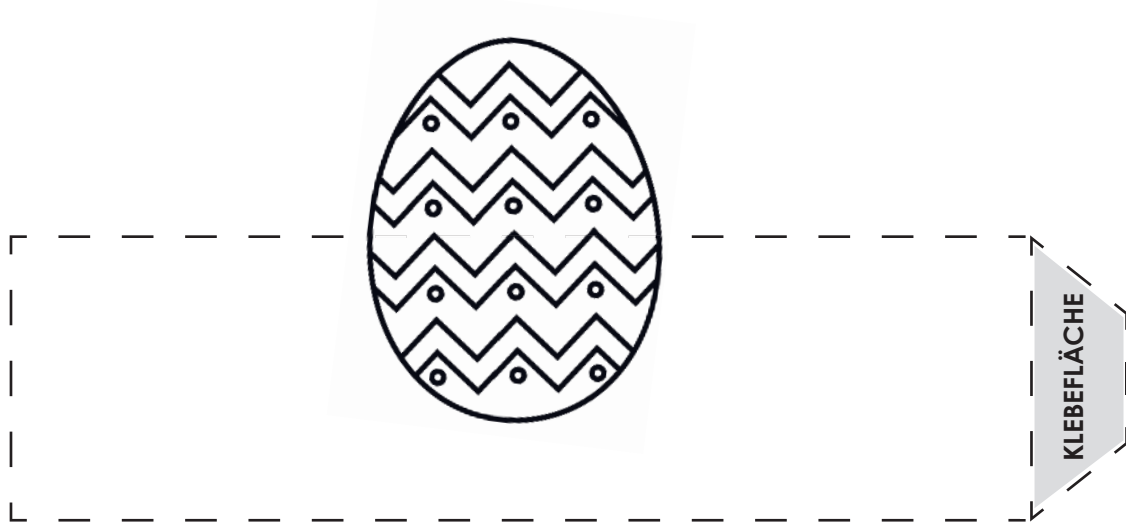
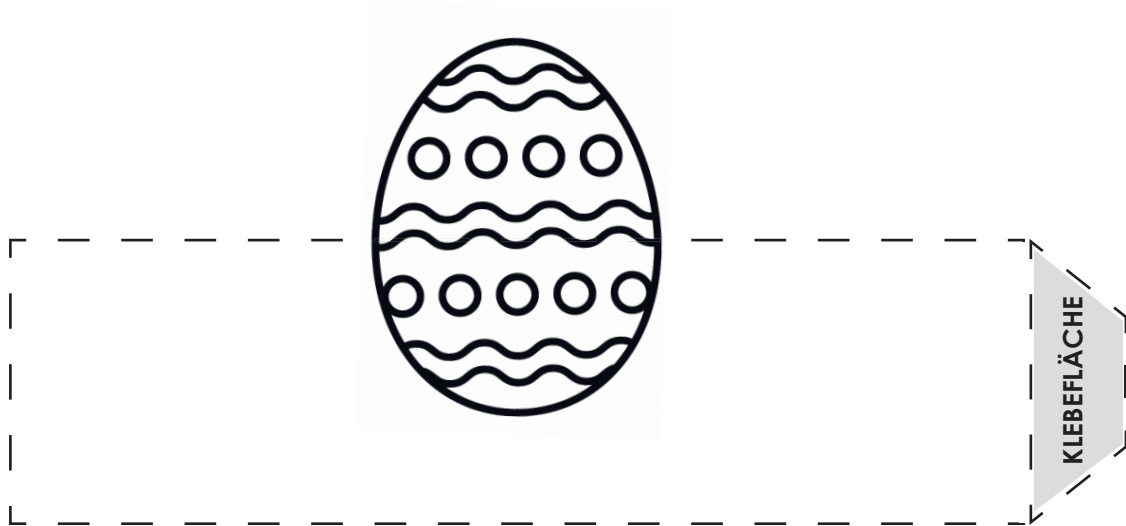




Eierbecher zum Ausmalen und Ausschneiden

Ostern steht vor der Tür und wir haben eine schöne Idee für Deine Familie und Dich, um euer Osterfrühstück ein wenig bunter zu gestalten: Eierbecher mit verschiedenen Oster-Motiven zum selbst ausmalen! Drucke Dir dafür die Vorlage auf etwas festem Papier aus und male die Vorlagen bunt aus. Nach dem Ausschneiden einfach die graue Klebefläche mit Kleber bestreichen und zusammenkleben und ein gekochtes Ei (oder auch ein Schokoladen Überraschung-Ei) hineinsetzen. Frohe Ostern und viel Spaß dabei wünscht Dir **myschoolcare** – Dein Team für Schul- und Individualbegleitung.





KLEBEFLÄCHE



KLEBEFLÄCHE



KLEBEFLÄCHE